Track: import_strava_2203668451.trk — **Fecha: 11/03/2019**

Track: import_strava_2203668451.trk	**IBP = 49 BYC**
Las velocidades de este track son típicas de = BYC	
Fiabilidad del IBP index= D	

Distancia total	43.38 Km
Distancia analizada	43.38 Km
Distancia lineal	0.02 Km

Desn. de subida acumulado	775.01 m
Desn. de bajada acumulado	773.16 m
Altura máxima	787.91 m
Altura mínima	576.2 m
Ratio de subida	4.65 %
Ratio de bajada	4.41 %
Desnivel positivo por	17.87 m
Desnivel negativo por	17.82 m

Filtro pendiente máxima	~30 %
Separación minima analizada	~30 m
Número de puntos	3465 (cad. 12.52 m)
Puntos significativos	1211 (cad. 35.85 m / 34.95 %)
Puntos aberrantes	0 (0 % d. total)

Cambios dirección por	11.96
Cambios dirección > 5º por	9.2
Tramos rectos acumulados	7.46 Km
Tramos rectos por	171.97 m
Cambios de pendiente penalizables	9
Cambios de pendiente penalizables por	0.207

Tiempo total	3:42:27 h
Tiempo en movimiento	3:24:40 h
Tiempo parado	0:17:47 h

Velocidad media total	11.7 Km/h
Velocidad media en movimiento	12.72 Km/h
Velocidad máxima sostenida	52.24 Km/h

Encuentra las mejores rutas
cicloide
www.cicloide.com

Resumen de desniveles

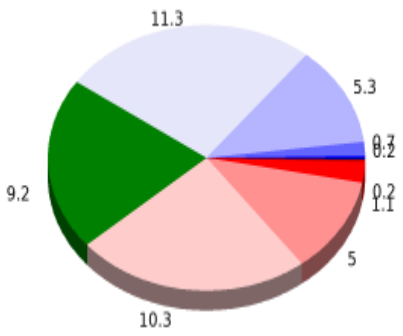

	Subidas	Distancia en km	del total en %	Velocidad en	Tiempo h:m:s
	Entre el 15 y el 30%	0.238	0.55	3.12	0:04:35
	Entre el 10 y el 15%	1.08	2.49	4.82	0:13:27
	Entre el 5 y el 10%	5.008	11.55	6.83	0:43:59
	Entre el 1 y el 5%	10.331	23.82	10.91	0:56:48
	Total :	16.657	38.4	8.41	1:58:49
	Llano				
	Desniveles del 1%	9.205	21.22	16.07	0:34:22
	Bajadas				
	Entre el 1 y el 5%	11.256	25.95	19.83	0:34:03
	Entre el 5 y el 10%	5.308	12.24	21.89	0:14:33
	Entre el 10 y el 15%	0.719	1.66	18.62	0:02:19
	Entre el 15 y el 30%	0.231	0.53	24.41	0:00:34
	Total :	17.514	40.38	20.41	0:51:29
	Total track :	43.38	100 %	12.72	3:24:40

Copyright IBPindexTeam © 2012. All Rights Reserved

Track: import_strava_2203668451.trk	**IBP = 49 BYC**
Las velocidades de este track son típicas de = BYC	
Fiabilidad del IBP index= D	

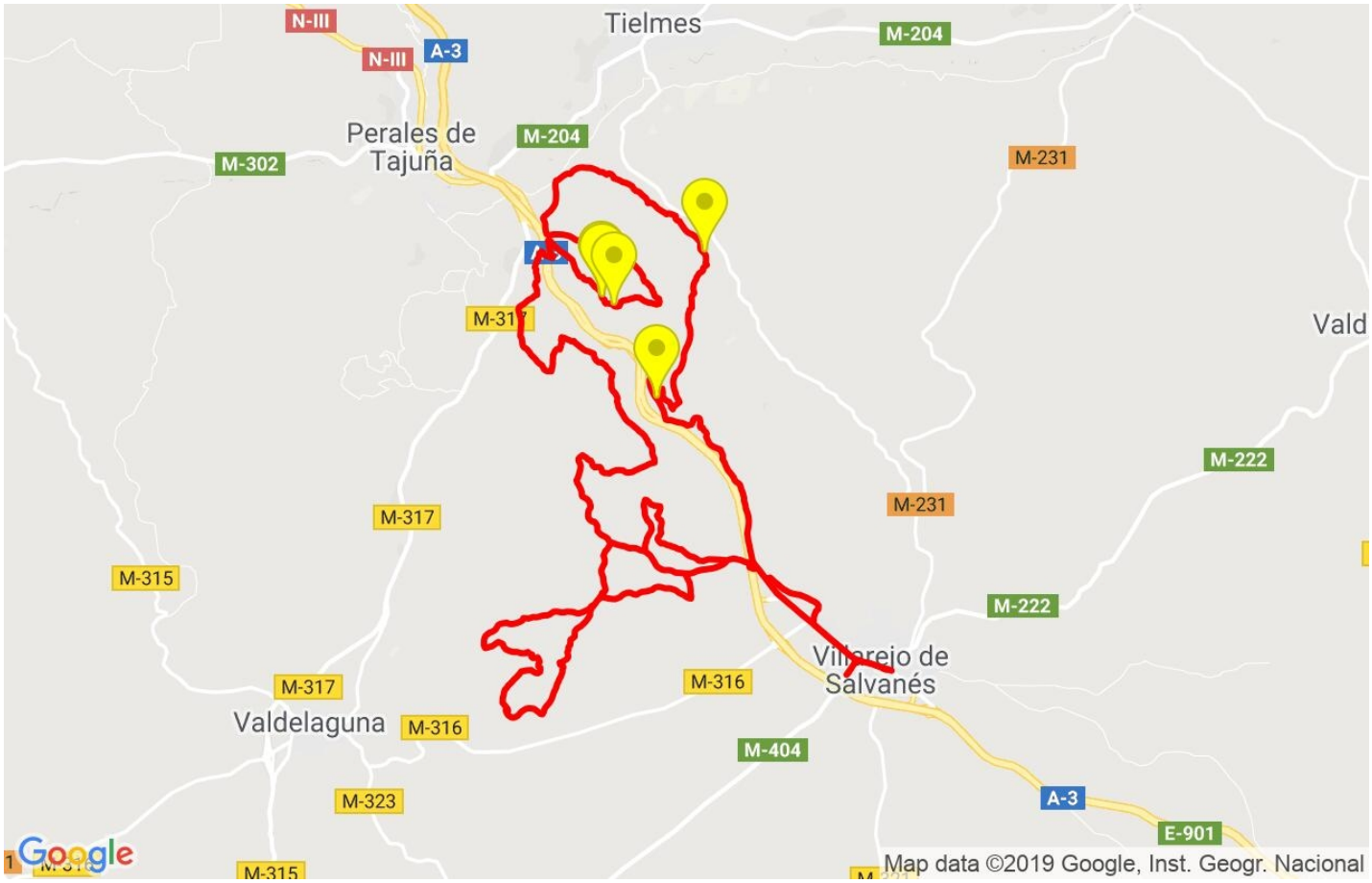

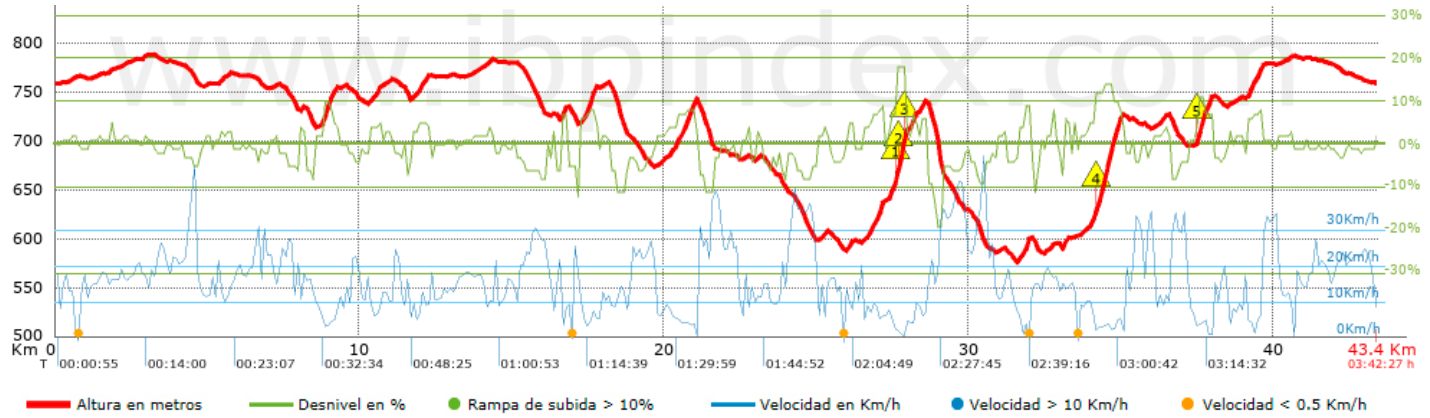

Copyright IBPindexTeam © 2012. All Rights Reserved

Repechos > 10%			
Repechos	Punto kilométrico	Pendiente media	Distancia
1	27.612	11 %	35 m
2	27.648	18 %	238 m
3	27.886	13 %	32 m
4	34.142	12 %	765 m
5	37.458	11 %	247 m

Copyright IBPindexTeam © 2012. All Rights Reserved

Parámetros a gran altura, datos por encima de							
Altura	Distancia m	% del total	Tiempo en movimiento	Velocidad	Tiempo parado	Tiempo total	Velocidad
Total :	0 Km	--- %	--- h	--- Km/h	--- h	--- h	--- Km/h

Paradas					
Distancia	Tiempo parado	Altura	Tiempo desde la salida	Tiempo desde parada anterior	Distancia a parada anterior
0.743	0:02:46	766	0:03:58	0:03:58 < 10´	0.743
16.943	0:01:26	731	1:10:32	1:06:34	16.201
25.766	0:09:07	594	1:53:54	0:43:22	8.823
31.933	0:01:25	597	2:37:51	0:43:57	6.167
33.512	0:03:03	603	2:45:02	0:07:11 < 10´	1.579
Total :	0:17:47 h				

Copyright IBPindexTeam © 2012. All Rights Reserved